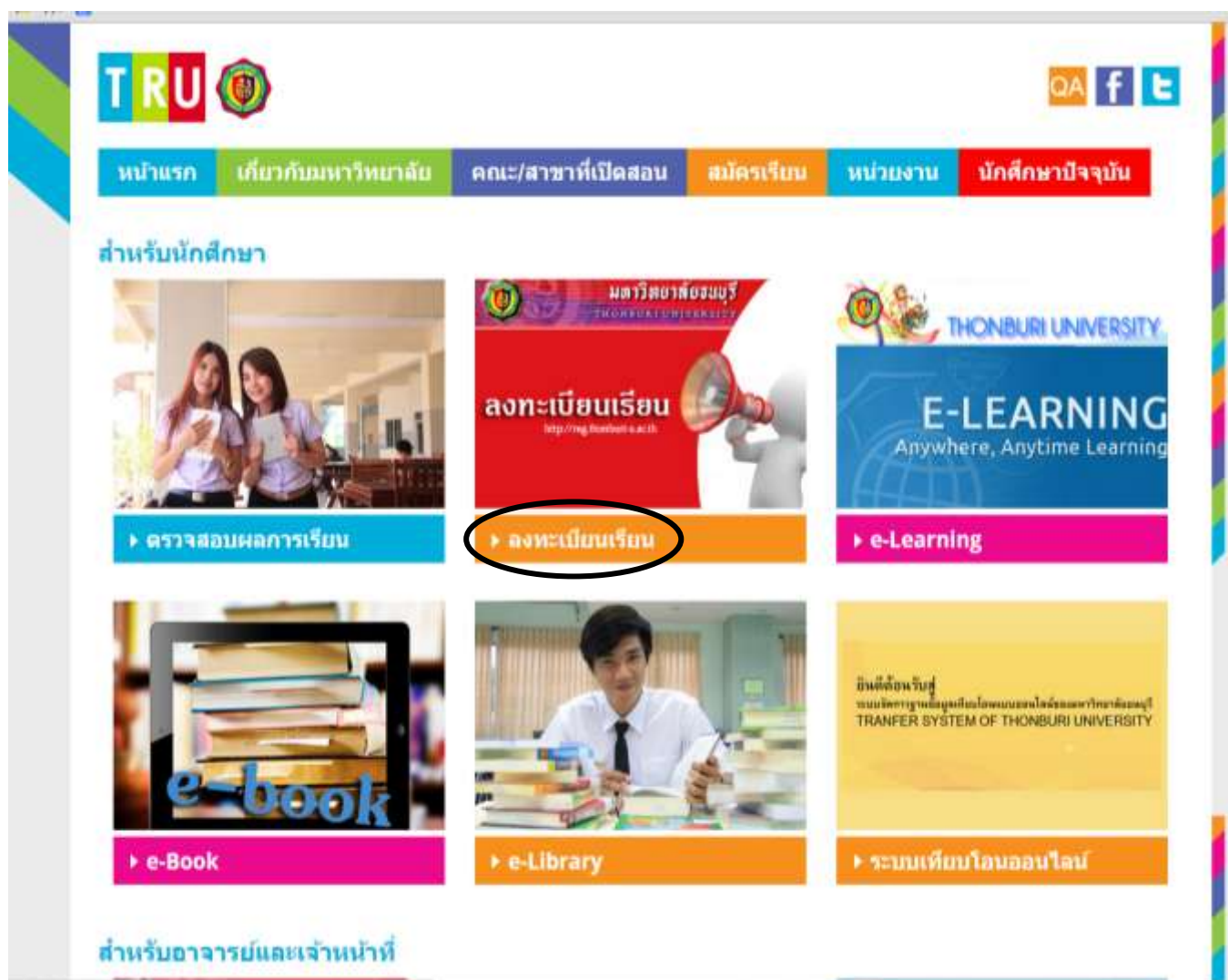


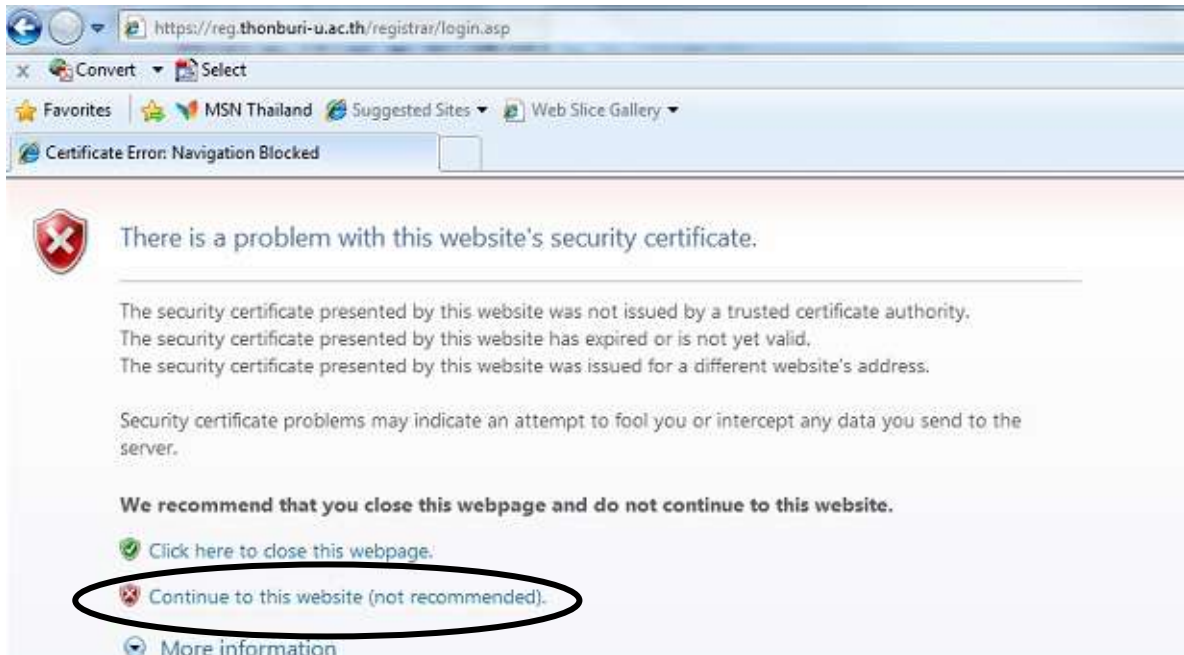
คู่มือการบันทึกข้อมูลระบบประเมินอาจารย์ผู้สอน/อาจารย์ผู้ช่วยสอนออนไลน์

✎ วิธีการเข้าใช้ระบบ

1. นักศึกษาเข้าใช้ระบบได้จาก URL ดังนี้ <http://thonburi-u.ac.th> จะพบเมนู ลงทะเบียนเรียน หน้าจอแรกของเว็บไซต์มหาวิทยาลัยธนบุรี ดังภาพที่ 1.1



ภาพที่ 1.1 หน้าจอระบบเมนู ลงทะเบียนเรียน เพื่อเข้าสู่ระบบประเมินการสอนอาจารย์และ
ปัจจัยเกื้อหนุน



ภาพที่ 1.2 กรณีที่เข้าสู่หน้าจอ ทะเบียนออนไลน์ แล้วปรากฏหน้าจอดังรูปให้คลิก Continue to this website (not recommended)

2. นักศึกษาเข้าเมนู เข้าสู่ระบบ ดังภาพที่ 2.1



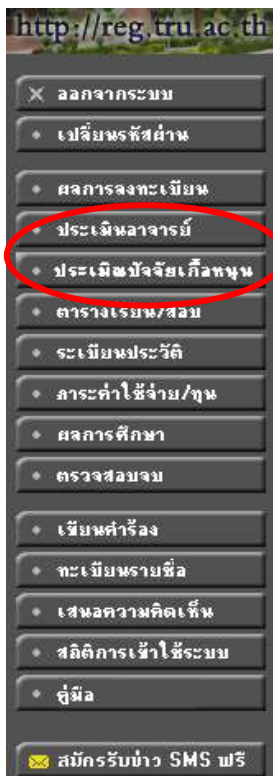
ภาพที่ 2.1 หน้าจอระบบเมนู เข้าสู่ระบบ เพื่อเข้าสู่ระบบประเมินการสอนอาจารย์

3. ให้นักศึกษาป้อนรหัสประจำตัวและรหัสผ่าน ดังภาพที่ 3.1

ภาพที่ 3.1 หน้าจอรบเมนู รหัสผ่านประจำตัว และ รหัสผ่าน เพื่อเข้าใช้ระบบ

4. เมื่อนักศึกษาเข้าสู่ระบบแล้ว ซ้ายมือจะแสดงเมนูการใช้งานสำหรับนักศึกษารวมถึงเมนู ประเมินอาจารย์ และ ประเมินปัจจัยเกื้อหนุน ดังภาพที่ 4.1

นางสาวเจนนี่ บุญมาก



202107 : การจัดการการผลิตและปฏิบัติการ

- อาจารย์ ปิยะมาส กล้าแข็ง

202110 : เศรษฐศาสตร์ธุรกิจ

- อาจารย์ ภัทธรังค์ พงษ์เสริมผล

203112 : การจัดการทรัพยากรมนุษย์

- อาจารย์ อินทิรา มีอินทร์เกิด

203114 : การภาษีอากร

- อาจารย์ ธนวรรณ แฉ่งขำไฉม

273203 : การบริหารการขนส่งและการขนส่งต่อเนื่องหลายรูปแบบ

- อาจารย์ จักรชัย เหล่าเขตการณ์

- ภาพที่ 4.1 หน้าจอแสดงรายวิชาที่นักศึกษาลงทะเบียนในเทอมปัจจุบัน และให้นักศึกษาเลือกทำการประเมินโดยคลิกที่ ชื่ออาจารย์ผู้สอน/อาจารย์ผู้ช่วยสอน
5. เมื่อคลิกแล้วจะปรากฏหน้าจอ การประเมินการเรียนการสอนโดยนักศึกษา ดังภาพที่ 5.1
- นางสาวเจนนี่ บุญมาก

การประเมินการสอนของอาจารย์โดยนักศึกษา

แบบประเมินการเรียนการสอนของอาจารย์ผู้ช่วยสอนโดยนักศึกษา-ระดับปริญญาตรี

รายวิชา	254308 : ทิวทัศน์สหทางคอมพิวเตอร์วิชา 1
อาจารย์	นางสาว สีนดา แซ่ตัน
วัตถุประสงค์	1.) เพื่อศึกษาความคิดเห็นของนิสิตเกี่ยวกับคุณภาพการสอนของอาจารย์ 2.) เพื่อใช้เป็นแนวทางในการปรับปรุงคุณภาพการสอนของอาจารย์ให้มีประสิทธิภาพยิ่งขึ้น
คำชี้แจง	1.) แบบประเมินนี้จัดทำขึ้นเพื่อใช้ในการพัฒนาคุณภาพการเรียนการสอน ดังนั้นขอความร่วมมือให้นักศึกษาตอบแบบประเมินตามความเป็นจริง สุจริต และครบถ้วน 2.) คำตอบในแบบประเมินนี้ไม่มีผลระงับใดๆต่อนักศึกษา

เวลาเรียนของวิชานี้ :

น้อยกว่า 50

50 ถึง 79

80 ถึง 89

90 ถึง 100

ด้านกระบวนการสอน :

*1. เข้าใจเรียนอย่างสม่ำเสมอ

1 น้อยที่สุด

2 น้อย

3 ปานกลาง

4 มาก

5 มากที่สุด

ภาพที่ 5.1 หน้าจอการประเมินการเรียนการสอนโดยนักศึกษา และนักศึกษาต้องทำแบบประเมินให้ครบทุกข้อในชุดประเมินที่กำหนดไว้ เพราะระบบจะไม่ทำการบันทึกให้จนกว่าจะประเมินครบทุกข้อละรายวิชาที่ทำการประเมินแล้ว นักศึกษาจะไม่สามารถทำการประเมินซ้ำหรือแก้ไขได้อีก

6. และสามารถแสดงความคิดเห็นอื่นๆได้ที่ช่อง “เชิญร่วมแสดงความคิดเห็น” จากนั้น กดปุ่ม “SAVE”

เชิญร่วมแสดงความคิดเห็น: จำนวนตัวอักษร ไม่เกิน 500

จำนวนตัวอักษร:

ความคิดเห็นอื่นๆเกี่ยวกับการเรียนการสอน

SAVE

ภาพที่ 6.1 หน้าจอความคิดเห็นโดยนักศึกษาที่มีต่ออาจารย์ผู้สอนในรายวิชานั้นๆ โดยการแสดงข้อคิดเห็นนี้ ไม่มีผลใดๆต่อเกรดของนักศึกษา และอาจารย์จะไม่ทราบว่าข้อคิดเห็นนี้ใครเป็นผู้เสนอ

7. เมื่อนักศึกษาทำการประเมินเสร็จเรียบร้อยแล้ว จะปรากฏดังภาพด้านล่าง

การประเมินการสอนของอาจารย์โดยนักศึกษา

ภาคการศึกษาที่ 2558/1

กรุณาเลือกรายการที่ต้องการโดยคลิกที่ชื่ออาจารย์

202107 : การจัดการการผลิตและปฏิบัติการ

- อาจารย์ปิยมาศ กกล้าแข็ง (ประเมินเรียบร้อยแล้ว)