

วิธีการสืบค้น Web OPAC สำหรับวิทยบริการ มหาวิทยาลัยธนบุรี

การสืบค้น Web OPAC สำหรับวิทยบริการ โดยเข้าใช้จากเว็บไซต์ของสำนักวิทยบริการที่

<http://221.128.66.16/library>

The screenshot shows the homepage of the Library and Information Resource Center at Thammasat University. At the top, there is a navigation menu with items like 'หน้าหลัก', 'เกี่ยวกับสำนักวิทยบริการ', 'บุคลากร', 'เวลาทำการ', 'บริการต่าง ๆ', 'ระเบียบและข้อบังคับ', 'ติดต่อเรา', 'สืบค้น web opac', and 'search'. Below the menu is a banner with the center's name in Thai and English, and a callout box pointing to the 'สืบค้น Web OPAC' link. The main content area includes a 'ยินดีต้อนรับ' (Welcome) message, a 'เข้าสู่ระบบ' (Login) form with fields for 'ชื่อผู้ใช้' (Username) and 'รหัสผ่าน' (Password), and a 'Polls' section. A sidebar on the left lists various services and digital collections.

เมื่อคลิกที่ปุ่ม สืบค้น Web opac ซึ่งอยู่มุมบนขวามือ จะปรากฏหน้าจอแรก แสดงเมนูการ Log In เพื่อเข้าใช้

The screenshot shows the 'User Login' page. At the top, there is a header with the center's name and logo. The main content area features a 'User Login' form with a dropdown menu for 'User Type' (set to 'Member'), 'User Name' and 'Password' input fields, and 'LOG IN' and 'CLEAR' buttons. Below the form, there is a note: 'ผู้ใช้ทั่วไปให้เปลี่ยน User type เป็น Visitor แล้วกดปุ่ม Login'.

หลังจากนั้น เมื่อกดแทบลูกศรลงมา จะมี User Type โดยมีให้เลือก 2 สถานะด้วยกัน คือ Visitor และ Member

- ถ้าเป็นผู้ใช้ทั่วไปให้เปลี่ยน User type เป็น Visitor แล้วกดปุ่ม Login



The screenshot shows the library's login interface. At the top, there is a purple banner with the library's logo on the left and the text "สำนักหอสมุดและสารสนเทศ" (Library and Information Center) in the center. Below the banner is a white box containing the "User Login" form. The form has three fields: "User Type" with a dropdown menu showing ".....Member....." and a downward arrow; "User Name" with a text input field containing "Visitor"; and "Password" with a text input field. Below the fields are two buttons: "LOG IN" and "CLEAR".

ผู้ใช้งานทั่วไปให้เปลี่ยน User type เป็น Visitor แล้วกดปุ่ม Login

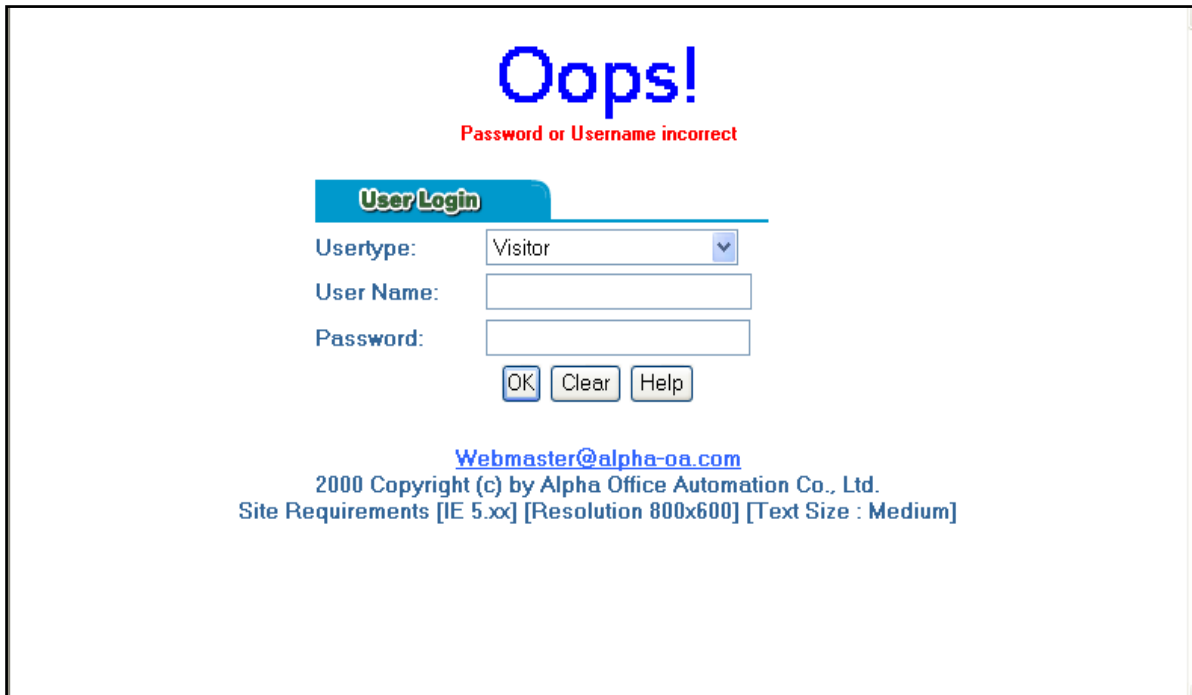
- ถ้าเป็นสมาชิกให้เปลี่ยน User type เป็น Member ส่วนในช่อง Password ให้ใส่รหัสนักศึกษาหรือรหัสสมาชิก แล้วกดปุ่ม Login



The screenshot shows the library's login interface, similar to the previous one. The "User Type" dropdown menu is now set to ".....Member.....". The "User Name" text input field contains the student ID "49199080924". The "Password" field is filled with ten black dots. The "LOG IN" and "CLEAR" buttons are still present.

ผู้ใช้งานทั่วไปให้เปลี่ยน User type เป็น Visitor แล้วกดปุ่ม Login

- ถ้าใส่รหัสผิดจะแสดงหน้าจอให้ใส่รหัสใหม่




การ Login แบบ Member เพื่อเข้าใช้งานแบบสมาชิก

1. การ Login แบบ Member เพื่อเข้าสู่งานจะปรากฏหน้าจอตั้งรูปภาพด้านล่าง ซึ่งจะมีแถบแสดงข้อมูลสมาชิก รายการยืม และการเปลี่ยนรหัสผ่าน

2. เมื่อคลิกที่ข้อมูลส่วนตัวจะปรากฏหน้าจอ รายละเอียดของสมาชิกแบบสั้นๆ ซึ่งผู้ใช้สามารถแจ้งเพิ่มรายละเอียดอื่นๆ อีกหากต้องการ

ข้อมูลส่วนตัว	
ชื่อ-สกุล(ไทย)	นางสาวปณิตา ตีมานพ วันเกิด19/75/1016
ชื่อ-สกุล(อังกฤษ)	Panita Deemanop
ที่อยู่1	ประเทศไทย
ที่อยู่2	
โทรศัพท์บ้าน	
มือถือ	
เพจเจอร์	
E-mail	
กรุ๊ปเลือด	B
โรคประจำตัว	
หน่วยงานที่สังกัด	บรรณารักษ์
วันที่ลงทะเบียน	27/07/2004



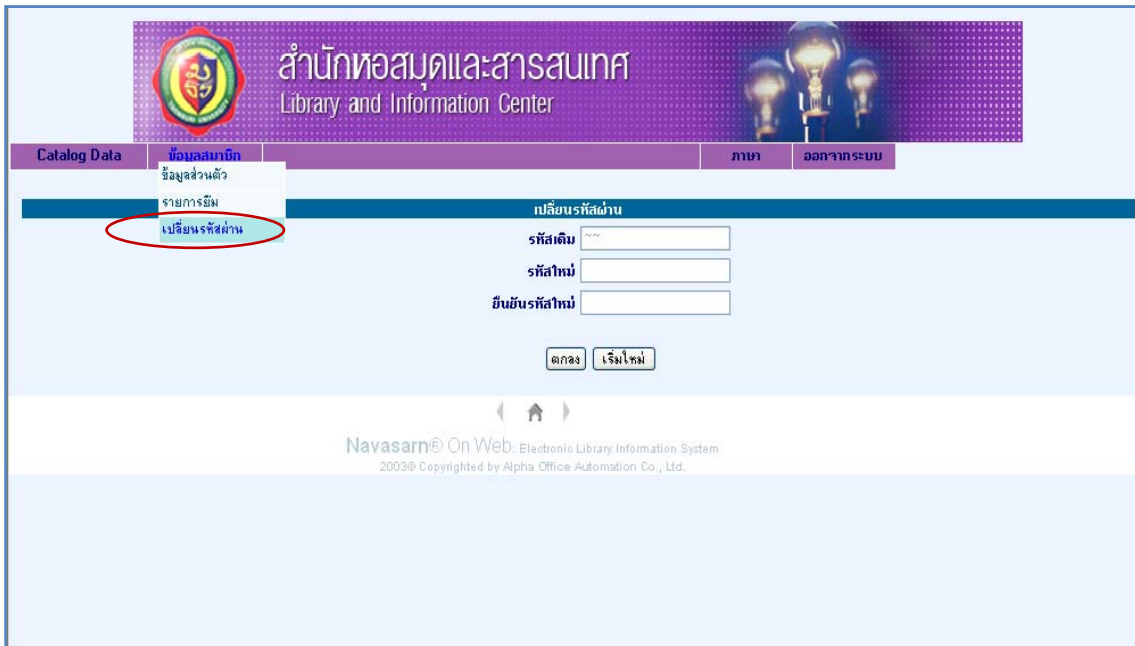
3. เมื่อคลิกที่รายการยืมจะปรากฏหน้าจอ รายการยืมทั้งหมดที่ผู้ใช้ได้ยืมไว้ ซึ่งจะให้รายละเอียดเกี่ยวกับทรัพยากรสารสนเทศในแต่ละรายการ เช่น เลขทะเบียน, ชื่อเรื่อง, วัน - เวลาืม, วัน - เวลาคืน, ครั้งที่ยืม

- ถ้ารายการที่แสดงเป็นอักษรสีน้ำเงินแสดงว่ารายการนั้นยังไม่เกินกำหนดส่ง
- ถ้ารายการที่แสดงเป็นอักษรสีแดงแสดงว่ารายการนั้นได้เกินกำหนดส่งแล้ว ให้นำทรัพยากรฯ ดังกล่าวมาคืนหรือยืมต่อได้มีสำนักวิทยบริการ มิฉะนั้นจะเสียค่าปรับ

สำนักหอสมุดและสารสนเทศ Library and Information Center					
Catalog Data	ข้อมูลสมาชิก	ภาษา	ออกจากระบบ		
	ข้อมูลส่วนตัว				
	รายการยืม				
	เปลี่ยนรหัสผ่าน				
เลขทะเบียน	ชื่อเรื่อง	วัน-เวลาืม	วัน-เวลาคืน	ครั้งที่ยืม	
M0029435	ศาสตร์การสอน : องค์ความรู้เพื่อการจัดการกระบวนการเรียนรู้ที่มีประสิทธิภาพ	22/08/2007 (13:21:52)	29/11/2007 (20:00:00)		
M0031266	ห้องสมุดมีชีวิต	02/10/2007 (09:42:18)	29/11/2007 (20:00:00)		
M0032166	นิตี.มิลาอาชีพ : 24 แนวทางในการบริหารเวลาให้มีประสิทธิภาพสูงสุด	02/10/2007 (09:42:24)	29/11/2007 (20:00:00)		
M0028655	Best guide of digital camera รู้ลึกเรื่องกล้องดิจิทัล รู้จริงเรื่องการถ่ายภาพ	21/11/2007 (19:00:12)	26/11/2007 (20:00:00)		
A0002159	เพราะอากาศเปลี่ยนแปลงบ่อย = Seasons change	26/11/2007 (11:01:57)	25/11/2007 (19:45:00)		

สีแดง = Over due/เกินกำหนดส่ง

4. เมื่อกดคลิกที่ เปลี่ยนรหัสผ่าน จะปรากฏหน้าจอ ให้เปลี่ยนรหัสผ่าน ผู้ใช้สามารถเปลี่ยนรหัสใหม่ได้ตามที่ต้องการ



วิธีการสืบค้นข้อมูล

ให้คลิกที่ Catalog Data จะปรากฏวิธีการสืบค้นข้อมูล 2 แบบ คือ

1. การสืบค้นมาตรฐาน (Standard Search)
2. การสืบค้นคำ (Word Search)



1. การสืบค้นมาตรฐาน (Standard Search) วิธีการคือ เลือกที่เมนู Catalog Data และเลือกที่รายการ สืบค้นมาตรฐาน (Standard Search) ซึ่งจะปรากฏหน้าจอดังรูป

สำนักหอสมุดและสารสนเทศ
Library and Information Center

Catalog Data
สืบค้นมาตรฐาน
สืบค้นค่า

Standard Search

วิธีการสืบค้น: ดัชนีสืบค้น

ประเภทรายการ: ทั้งหมด (รายการ/หน้า) 15 (ไม่ต่ำกว่า 5)

จัดเรียงโดย: ชื่อเรื่อง น้อยไปมาก มากไปน้อย

ระบบแสดงผล: Non MARC

เงื่อนไขการสืบค้น :

สืบค้นโดย: ชื่อเรื่อง คำสืบค้น:

and or not adjacent with

สืบค้นโดย: ชื่อเรื่อง คำสืบค้น:

สืบค้น เริ่มใหม่ ขอบเขต

วิธีการสืบค้น

ให้เลือกข้อมูลเบื้องต้นที่ต้องการสืบค้น ซึ่งได้แก่

1. เลือกวิธีการสืบค้น มี 4 วิธี คือ ดัชนีสืบค้น, คำลงท้าย, คำสืบค้น, คำขึ้นต้น ดังรูป

สำนักหอสมุดและสารสนเทศ
Library and Information Center

Catalog Data

Standard Search

วิธีการสืบค้น: ดัชนีสืบค้น

ประเภทรายการ: ดัชนีสืบค้น (รายการ/หน้า) 15 (ไม่ต่ำกว่า 5)

จัดเรียงโดย: คำสืบค้น น้อยไปมาก มากไปน้อย

ระบบแสดงผล: Non MARC

เงื่อนไขการสืบค้น :

สืบค้นโดย: ชื่อเรื่อง คำสืบค้น:

and or not adjacent with

สืบค้นโดย: ชื่อเรื่อง คำสืบค้น:

สืบค้น เริ่มใหม่ ขอบเขต

2. เลือกประเภททรัพยากรที่ต้องการสืบค้น ได้แก่ หนังสือ, เอกสารสำคัญ, เพิ่มข้อมูลคอมพิวเตอร์, แผนที่, ดนตรี, วัสดุจำลอง, สิ่งพิมพ์ต่อเนื่อง ดังรูป

สำนักหอสมุดและสารสนเทศ
Library and Information Center

Catalog Data ภาษา ออการระบบ

→ Standard Search

วิธีการสืบค้น: ดัชนีสืบค้น

ประเภททรัพยากร: ทั้งหมด (รายการ/หน้า) 15 (ไม่ต่ำกว่า 5)

จัดเรียงโดย: ชื่อเรื่อง มากไปน้อย

ระบบแสดงผล: Non-MARC

เงื่อนไขการสืบค้น : and or not adjacent with

สืบค้นโดย: ชื่อเรื่อง คำสืบค้น:

สืบค้น เริ่มใหม่ ขอเบ็ด

3. กำหนดจำนวนระเบียบที่ต้องการให้แสดง/หน้า ดังรูป

สำนักหอสมุดและสารสนเทศ
Library and Information Center

Catalog Data ภาษา ออการระบบ

→ Standard Search

วิธีการสืบค้น: ดัชนีสืบค้น

ประเภททรัพยากร: ทั้งหมด (รายการ/หน้า) 15 (ไม่ต่ำกว่า 5)

จัดเรียงโดย: ชื่อเรื่อง น้อยไปมาก มากไปน้อย

ระบบแสดงผล: Non-MARC

เงื่อนไขการสืบค้น : and or not adjacent with

สืบค้นโดย: ชื่อเรื่อง คำสืบค้น:

สืบค้น เริ่มใหม่ ขอเบ็ด

4. เลือกข้อมูลที่ต้องการให้โปรแกรมจัดเรียง ได้แก่ การจัดเรียงแบบชื่อเรื่อง, ผู้แต่ง, เลขเรียกและระบุว่าการให้จัดเรียงแบบใด ซึ่งได้แก่ Ascending(น้อยไปหามาก) หรือ Descending (มากไปหาน้อย)

สำนักหอสมุดและสารสนเทศ
Library and Information Center

Catalog Data ภาษา ออจากระบบ

→ Standard Search

วิธีการสืบค้น:

ประเภททรัพยากร: (รายการ/หน้า) 15 (ไม่ต่ำกว่า 5)

จัดเรียงโดย: น้อยไปมาก มากไปน้อย

ระบบแสดงผล:

เงื่อนไขการสืบค้น:

สืบค้นโดย: คำสืบค้น:

and or not adjacent with

สืบค้นโดย: คำสืบค้น:

5. เลือกรูปแบบการแสดงผลว่าต้องการให้แสดงแบบใด MARC หรือแบบ Non MARC ดังรูป

สำนักหอสมุดและสารสนเทศ
Library and Information Center

Catalog Data ภาษา ออจากระบบ

→ Standard Search

วิธีการสืบค้น:

ประเภททรัพยากร: (รายการ/หน้า) 15 (ไม่ต่ำกว่า 5)

จัดเรียงโดย: น้อยไปมาก มากไปน้อย

ระบบแสดงผล:

เงื่อนไขการสืบค้น:

สืบค้นโดย: คำสืบค้น:

and or not adjacent with

สืบค้นโดย: คำสืบค้น:

6. กำหนดเงื่อนไขที่ใช้ในการสืบค้น ซึ่งได้แก่ สืบค้นโดยอะไร เช่น ชื่อเรื่อง, ผู้แต่ง, เลขเรียก, หัวเรื่อง, คำสำคัญ โดยยึดหลักดังนี้

ชื่อเรื่อง : ใช้เมื่อรู้ชื่อเรื่องหนังสือ

ชื่อผู้แต่ง : ใช้เมื่อรู้ชื่อผู้แต่งหนังสือ

หัวเรื่อง และ คำสำคัญ : ใช้เมื่อไม่รู้ชื่อเรื่องและผู้แต่งแต่รู้ขอบเขตของเรื่องที่ต้องการ

เลขเรียกหนังสือ : ใช้เมื่อรู้เลขเรียกหนังสือระบบ L.C.

หลังจากนั้นให้ระบุคำที่ต้องการใช้สืบค้น แล้วกดปุ่ม "สืบค้น" หรือ กดปุ่ม "Search" เพื่อสืบค้นข้อมูลภายใต้เงื่อนไขดังกล่าว

ผลลัพธ์ที่ได้จะปรากฏดังรูปด้านล่าง โดยพบข้อมูลทั้งหมด 4 รายการ

คำสืบค้น	ชื่อเรื่อง, การจัดการโลจิสติกส์	มหาวิทยาลัยธนบุรี	จำนวนรายการที่พบ 4 รายการ
1	HD 38.5 v6 2547 การจัดการโลจิสติกส์ ขอบหลังของธุรกิจการขนส่ง = Logistics Management , 31રાનં પુસ્તકવિધી 5 copies available at MAIN		2547
2	HD 38.5 v6 2547 การจัดการโลจิสติกส์ในประเทศไทย = Logistics management in Thailand , રુચિં પબ્લિકેશન 4 copies available at MAIN		2547
3	HD 38.5 v6 2544 การจัดการโลจิสติกส์ , પ્લમબર્ગ, ટેકાલિસ એમ 3 copies available at MAIN		2544
4	HD 38.5 v9 2547 เทคนิคการจัดการโลจิสติกส์ และขั้นตอนการขนส่งโลจิสติกส์การขนส่ง , โทคา มิทสึอิชิ 6 copies available at MAIN		2547

7. หลังจากนั้น ให้เลือกรายการที่ต้องการแล้วคลิกที่รายการนั้น จะปรากฏหน้าจอรายละเอียดของทรัพยากร และในส่วนขอหัวเรื่องยังสามารถเชื่อมโยงไปยังทรัพยากรอื่นๆ ที่มีเนื้อหาเดียวกันได้

แสดงขบวนการบาร์	
ยศตัวเลข	เนื้อหา
ส่วนชื่อความยาวคงที่	050509:2547 th ma000 0 tha d
เลขมาตรฐานสากล	974-9659-36-8
เลขเรียก	HD 38.5 ก6 2547
ชื่อเรื่อง	การจัดการโลจิสติกส์ในประเทศไทย = Logistics management in Thailand
สำนักพิมพ์	กรุงเทพฯ : เวกดี, 2547.
จำนวนหน้า	160 หน้า : ภาพประกอบ.
หัวเรื่อง	การบริหารงานโลจิสติกส์ การบริหาร
ผู้แต่งเพิ่ม	สุธีร์ พนมยงค์ บรรณาธิการ

**เชื่อมโยงไปยัง
หัวเรื่องอื่นๆ**

Change Display

ฉบับที่	เลขทะเบียน	สถานที่จัดเก็บ	สถานะ
1	M0023988	สำนักหอสมุด (วทส.)	อยู่ที่ชั้น
2	M0029200	หอสมุดบัณฑิตวิทยาลัย (วทส.)	อยู่ที่ชั้น
3	M0029598	สำนักหอสมุด (วทส.)	อยู่ที่ชั้น
4	M0029599	สำนักหอสมุด (วทส.)	อยู่ที่ชั้น

ซึ่งจะทำให้ได้ผลของการสืบค้นที่มีจำนวนเพิ่มมากขึ้น ดังรูป

→ Search Result		
คำที่สืบค้น	มหาวิทยาลัยธรรมศาสตร์	จำนวนรายการที่พบ 59 รายการ
1	HD 38.5 ล8 2546 การจัดการโซ่อุปทานและโลจิสติกส์ = Supply chain and logistics management . แลมเบอร์ต, เดากัส เอ็ม 5 copies available at MAIN	2546
2	HD 38.5 ก6 2546 โลจิสติกส์และการจัดการโซ่อุปทานอธิบายได้...ง่ายนิดเดียว . วิทยา สุหฤตดำรง 6 copies available at MAIN	2546
3	HD 38.5 ล5 2546 การจัดการโซ่อุปทาน = Supply chain management strategy, planning, and operation . ซอฟปรา, ซุนิล 4 copies available at MAIN	2546
4	HD 38.5 ก6 2546 วิถีแห่งโลจิสติกส์และโซ่อุปทาน = Logistics and supply chain pathways . วิทยา สุหฤตดำรง. 4 copies available at MAIN	2546
5	HD 38.5 ล4 2546 Logistics case study in Thailand . อรุณ บริวัรักษ์ 1 copies available at MAIN	2546
6	HD 38.5 ล8 2544 การจัดการโลจิสติกส์ . แลมเบอร์ต, เดากัส เอ็ม 3 copies available at MAIN	2544
7	HD 38.5 ล4 2547 Supply chain & logistics : ทฤษฎีและตัวอย่าง . อราคิ, ทสึโดมุ 4 copies available at MAIN	2547
8	HD 38.5 ล9 2547 เทคนิคการจัดการโลจิสติกส์ และซัพพลายเชนในโลกธุรกิจยุคใหม่ . โทศล ดีศีลธรรม 7 copies available at MAIN	2547

การสืบค้นแบบบูลีน

จะมีวิธีการสืบค้นเหมือนกับแบบทั่วไป แต่จะเพิ่มเงื่อนไขทางตรรกะมาช่วยในการสืบค้นมีวิธีในการสืบค้นคือ

1. หลังจากได้ระบุข้อมูลเบื้องต้นที่ต้องการสืบค้น ดังตัวอย่างข้อ 1 - 5 เรียบร้อยแล้ว
2. ให้กำหนดเงื่อนไขที่ 1 ที่ใช้ในการสืบค้น ซึ่งได้แก่ สืบค้นโดยอะไร และระบุค่าที่ต้องการใช้สืบค้น
3. เลือกเงื่อนไขที่ต้องการใช้ในการสืบค้นข้อมูล ซึ่งประกอบไปด้วย
 - **And** หมายถึง การกำหนดให้โปรแกรมค้นหาข้อมูลภายใต้เงื่อนไขที่ 1 และเงื่อนไขที่ 2 เช่น ต้องการสืบค้นข้อมูลในเรื่องที่เกี่ยวกับ คอมพิวเตอร์ และ เทคโนโลยี สามารถกำหนดให้โปรแกรมค้นหาข้อมูลได้ดังรูป

The screenshot shows the 'Standard Search' interface of the Library and Information Center. The search criteria are set as follows:

- วิธีการสืบค้น: ดัชนีสืบค้น
- ประเภททรัพยากร: --ทั้งหมด-- (รายการ/หน้า: 15 ไม่ต่ำกว่า 5)
- จัดเรียงโดย: ชื่อเรื่อง น้อยไปมาก มากไปน้อย
- ระบบแสดงผล: Non MARC
- เงื่อนไขการสืบค้น:
 - สืบค้นโดย: ชื่อเรื่อง คำสืบค้น: คอมพิวเตอร์
 - and or not adjacent with
 - สืบค้นโดย: ชื่อเรื่อง คำสืบค้น: เทคโนโลยี

Buttons:

ผลลัพธ์ที่ได้จะปรากฏดังรูปด้านล่าง โดยพบข้อมูลทั้งหมด 28 รายการ

The screenshot shows the 'Search Result' page with 7 items listed. The total number of results is 28, which is circled in red in the original image.

ลำดับที่	ชื่อเรื่อง/รายละเอียด	จำนวนรายการ
1	GA 76.6 w5 2548 CD ประกอบหนังสือ : เทคโนโลยีคอมพิวเตอร์และสารสนเทศ = Computers . ลอง, ลาร์ 6 copies available at MAIN	2548
2	การพัฒนาคอมพิวเตอร์ช่วยสอนสำหรับเครื่องคอมพิวเตอร์ส่วนบุคคลทั่วไป . อัครวุฒิ จินดาบุรินทร์ 0 copies available at MAIN	2548
3	การพัฒนาบทเรียนคอมพิวเตอร์ผ่านเครือข่ายอินเทอร์เน็ต : วิชา การเขียนรายงานและการใช้ห้องสมุด . สุวรรณค์ ศรีสุวีจนะวีรย์ 0 copies available at MAIN	2548
4	wid 2552 การพัฒนาแบบลงทะเบียนนักศึกษาด้วยเทคโนโลยี WAP กรณีศึกษา : บัณฑิตวิทยาลัย สาขาวิชาเทคโนโลยีคอมพิวเตอร์และ การสื่อสารมหาวิทยาลัยธุรกิจบัณฑิตย์ . ปิ่นสุภา เสาวพาน 1 copies available at MAIN	2552
5	การศึกษาเปรียบเทียบผลสัมฤทธิ์ทางการเรียนวิชาพัฒนาคุณภาพชีวิตและสังคม เรือ มรยาภักไทยของนักศึกษาระดับปริญญาตรีที่ เรียนจากบทเรียนคอมพิวเตอร์ช่วยสอน . สิริโฉม พิเศษบุญฤกษ์เกียรติ 0 copies available at MAIN	2548
6	wid 2550 การศึกษาปัจจัยและความพึงพอใจในการตัดสินใจเลือกเรียนระหว่างสาขาคอมพิวเตอร์ธุรกิจและสาขาเทคโนโลยีสารสนเทศ ของนักศึกษามหาวิทยาลัยธนบุรี = A Study of Factors and Satisfaction on Decision between Business Computer Branch and Information Technology Branch of Undergraduate Students in Thonburi University . นิภาวรรณ คำเจริญ 2 copies available at MAIN	2550
7	ก้าวใหม่ของการเปลี่ยนแปลงรูปแบบการศึกษาด้วยระบบการเรียนการสอนผ่านโทรศัพท์เคลื่อนที่และคอมพิวเตอร์แบบพกพา . ม.ล.กุลธร เกษมสันต์	2551

- Or หมายถึง การกำหนดให้โปรแกรมค้นหาข้อมูลภายใต้เงื่อนไขที่ 1 หรือภายใต้เงื่อนไขที่ 2
เช่น ต้องการสืบค้นข้อมูลในเรื่องที่เกี่ยวกับ คอมพิวเตอร์ หรือ เทคโนโลยี สามารถกำหนดให้โปรแกรมค้นหาข้อมูลได้ดังรูป

สำนักหอสมุดและสารสนเทศ
Library and Information Center

Standard Search

วิธีการสืบค้น:

ประเภททรัพยากร: (รายการ/หน้า) (ไม่ต่ำกว่า 5)

จัดเรียงโดย: น้อยไปมาก มากไปน้อย

ระบบแสดงผล:

เงื่อนไขการสืบค้น :

สืบค้นโดย: คำสืบค้น:

and or not adjacent with

สืบค้นโดย: คำสืบค้น:

ผลลัพธ์ที่ได้จะปรากฏดังรูปด้านล่าง โดยพบข้อมูลทั้งหมด 960 รายการ

Search Result

คำสืบค้น	สืบค้นโดย	รายการ	จำนวนรายการพบ
คอมพิวเตอร์ หรือ เทคโนโลยี	หรือ	เทคโนโลยี	960 รายการ
1	QA 76.73 C15 .w4 2546 การเขียนโปรแกรมคอมพิวเตอร์ด้วยภาษาซี . สมชาย วิคณเสถียร	3 copies available at MAIN	2546
2	# TK 7095.4 w4 2545 1001 เทคนิคใช้คอมพิวเตอร์แบบมืออาชีพ . ธนิต แก้วเดชะศรี.	1 copies available at MAIN	2545
3	TA 345 w4 2547 เทคโนโลยีการสร้างแม่พิมพ์ขึ้นสูง Part I = Unigrraphics NC Manufacturing Part I . วิทยา สวงวรรณ	3 copies available at MAIN	2547
4	T 175 w4 2542 วิทยาศาสตร์ เทคโนโลยี กับการปรับโครงสร้างเศรษฐกิจไทย . สำนักงานพัฒนาวิทยาศาสตร์และเทคโนโลยีแห่งชาติ	1 copies available at MAIN	2542
5	T 10.6 w4 2542 ผลงานสวทช. เทคโนโลยีเพื่อสาธารณประโยชน์ . สำนักงานพัฒนาวิทยาศาสตร์และเทคโนโลยีแห่งชาติ	2 copies available at MAIN	2542
6	T 10.6 w4 2542 ผลงาน สวทช. เทคโนโลยีเพื่อการพาณิชย์ . สำนักงานพัฒนาวิทยาศาสตร์และเทคโนโลยีแห่งชาติ	2 copies available at MAIN	2542
7	A 7 w4 2545 5 เทคโนโลยีกับ 76 อาชีพ . ชัยวัฒน์ คุประตกุล	1 copies available at MAIN	2545
8	T 10.6 w4 2545 รวมบทความที่น่าสนใจจากวิทยาศาสตร์และเทคโนโลยี . ทวี ทอมมง	1 copies available at MAIN	2545
	T 173.2 w4 2541 ผลิตภัณฑ์และเทคโนโลยีใหม่ : ผลงานที่มีประโยชน์เชิงพาณิชย์และสาธารณประโยชน์ . สำนักงานพัฒนาวิทยาศาสตร์และ		2540

- **Not** หมายถึง การกำหนดให้โปรแกรมค้นหาข้อมูลภายใต้เงื่อนไขที่ 1 แต่ต้องไม่อยู่ภายใต้เงื่อนไขที่ 2
เช่น ต้องการสืบค้นข้อมูลในเรื่องที่เกี่ยวกับ คอมพิวเตอร์ ไม่ เทคโนโลยี สามารถกำหนดให้โปรแกรมค้นหาข้อมูลได้ดังรูป

ผลลัพธ์ที่ได้จะปรากฏดังรูปด้านล่าง โดยพบข้อมูลทั้งหมด 316 รายการ

ลำดับที่	ชื่อเรื่อง/คอมพิวเตอรส์	มหาวิทยาลัยบูรพา	จำนวนรายการทั้งหมด 316 รายการ
1	1001 เทคนิคใช้คอมพิวเตอร์แบบมืออาชีพ . ธนิต แก้วเดชศรี. 1 copies available at MAIN	TH 7985.4 v6 2545	2545
2	Best guides : คู่มือผู้ใจก่อนไปร้านคอมพิวเตอร์ . วิชาสตร์ สุขสันติธรรม 3 copies available at MAIN	TH 7985 v6 2545	2545
3	Computer & network security ความปลอดภัยของระบบเครือข่ายคอมพิวเตอร์ . อวิชัย ชมศิริ 3 copies available at MAIN	QA 76.9 A25 v5 2553	2553
4	Computer Security หลักปฏิบัติ 20 ประการที่พนักงานทุกคนควรรวบรวมเกี่ยวกับการรักษาความปลอดภัยของคอมพิวเตอร์ . วอทธิ, เบน 3 copies available at MAIN	QA 76.76 A65 v5 2543	2548
5	HOT Utilities : คู่มือระบบคอมพิวเตอร์ด้วยตนเอง . ประณัฐ ทัดเทียมพงษ์ 3 copies available at MAIN	QA 76.76 U94 v4 [p5 7]	[25 7]
6	SPSS for Windows : หลักการและวิธีใช้คอมพิวเตอร์ในงานสถิติเพื่อการวิจัย . อวิชัย งามสันติวงศ์ 2 copies available at MAIN	HA 32 v5 2542	2542
7	กฎหมายคอมพิวเตอร์ . สุตราไพศาล 1 copies available at MAIN	HPT 60.06 v2 2550	2550
8	แก้ปัญหาคอมพิวเตอร์แบบมืออาชีพ . ไพบุณย์ เป็ยศิริ 3 copies available at MAIN	TK 7987 v9 2548	2548

หมายเหตุ

การสืบค้นแบบ Standard Search ไม่ว่าจะ เป็นแบบทั่วไป หรือแบบบูลีน นอกจากข้อกำหนดที่ได้กำหนดข้างต้นแล้วผู้ใช้อย่างสามารถที่จะกำหนดขอบเขตการสืบค้นเพิ่มเติมได้โดยการกดที่ปุ่ม “Limit” หรือ กดที่ปุ่ม “ขอบเขต” ซึ่งจะปรากฏหน้าจอเพื่อให้ระบุขอบเขตการค้นหาข้อมูลเพิ่มเติม

The screenshot shows the 'Standard Search' page. At the top, there is a header for 'สำนักหอสมุดและสารสนเทศ' (Library and Information Center) with a logo on the left and a navigation bar with 'ภาษา' (Language) and 'ออกจากระบบ' (Logout) buttons. Below the header, the page title is 'Standard Search'. The main search area includes several dropdown menus and input fields: 'วิธีการสืบค้น' (Search Method) set to 'ดัชนีสืบค้น' (Index Search), 'ประเภททรัพยากร' (Resource Type) set to '-ทั้งหมด-' (All), 'จำนวนรายการ' (Number of Items) set to '15', 'จัดเรียงโดย' (Sort By) set to 'ชื่อเรื่อง' (Title), and 'ระบบแสดงผล' (Display System) set to 'Non MARC'. There are two search input fields, each with a 'ชื่อเรื่อง' (Title) dropdown and a 'คำสืบค้น' (Search Term) input. Below these are radio buttons for 'and', 'or', 'not', 'adjacent', and 'with'. There are also fields for 'ขอบเขต' (Limit), 'จำนวนรายการ' (Number of Items), and 'สถานที่จัดเก็บ' (Storage Location). At the bottom, there are 'สืบค้น' (Search) and 'เริ่มใหม่' (Reset) buttons.

2. การสืบค้นข้อมูลแบบคำ (Word Search) ได้แก่ การสืบค้นความหมายของคำ วิธีการคือเลือกที่เมนู Catalog Data และเลือกที่รายการ Word Search ซึ่งจะปรากฏหน้าจอดังรูป

วิธีการสืบค้น

1. ระบุคำที่ต้องการสืบค้น
2. เลือกข้อมูลต่างๆที่ต้องการ ซึ่งได้แก่ สืบค้นโดย, ประเภททรัพยากร, จำนวนระเบียบที่ต้องการให้แสดง/หน้า, การจัดเรียง และการแสดงผล
3. ระบุคำที่ต้องการสืบค้นลงในช่องว่าง แล้วกดปุ่ม “สืบค้น” หรือ กดปุ่ม “Search”

The screenshot shows the 'Word Search' page. At the top, there is a header for 'สำนักหอสมุดและสารสนเทศ' (Library and Information Center) with a logo on the left and a navigation bar with 'ภาษา' (Language) and 'ออกจากระบบ' (Logout) buttons. Below the header, the page title is 'Word Search'. The main search area includes several dropdown menus and input fields: 'คำสืบค้น' (Search Term) input field, 'สืบค้นโดย' (Search Method) set to 'ชื่อเรื่อง' (Title), 'ประเภททรัพยากร' (Resource Type) set to '-ทั้งหมด-' (All), 'จำนวนรายการ' (Number of Items) set to '15', 'จัดเรียงโดย' (Sort By) set to 'ชื่อเรื่อง' (Title), and 'ระบบแสดงผล' (Display System) set to 'Non MARC'. There are radio buttons for 'น้อยไปมาก' (Ascending) and 'มากไปน้อย' (Descending). At the bottom, there are 'สืบค้น' (Search), 'เริ่มใหม่' (Reset), and 'ขอบเขต' (Limit) buttons.